

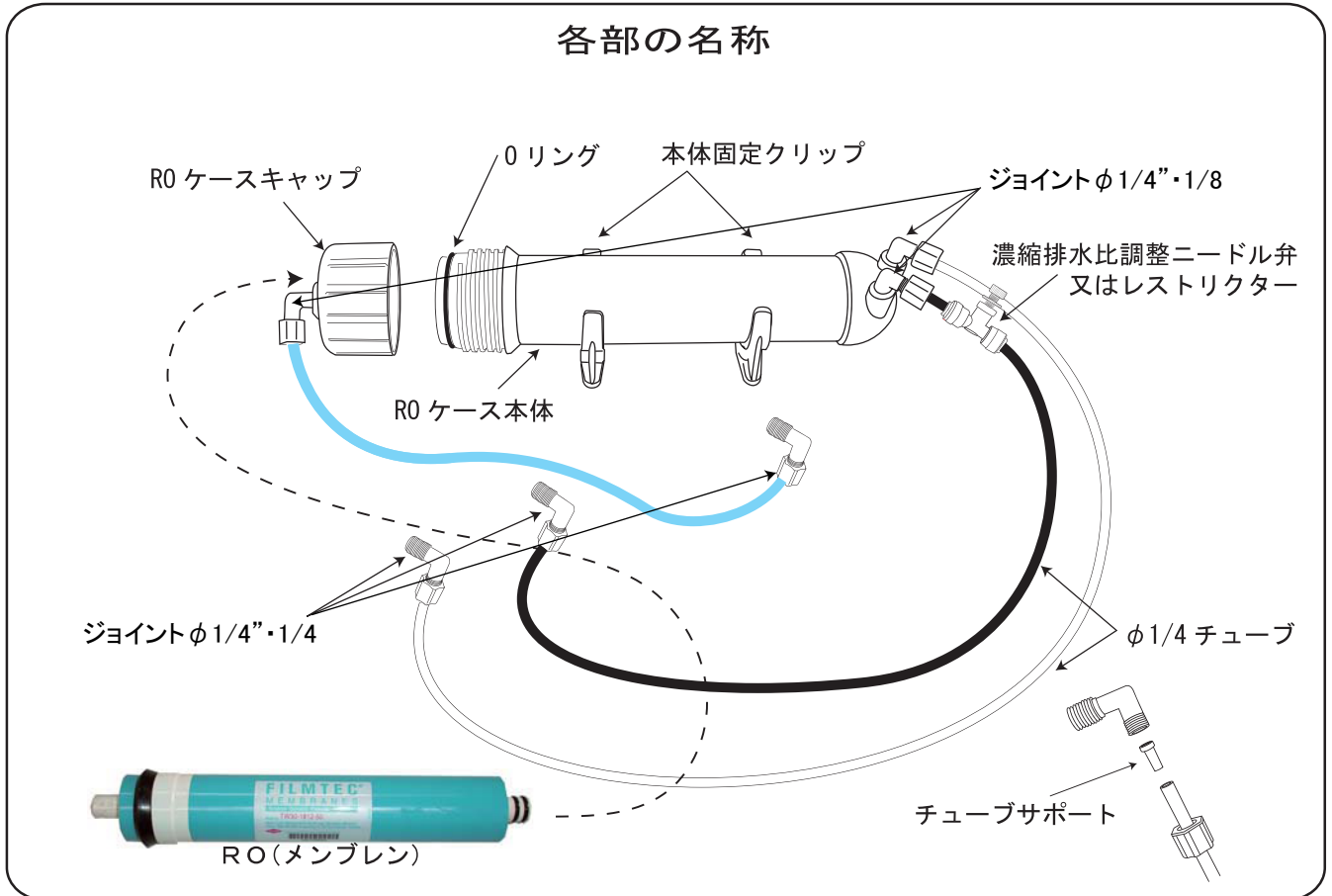
R0 ケースと挿入するメンブレンの取扱い（交換）説明書

下記使用法をよくご理解の上安全にご使用下さい。

I. ケースの説明から：

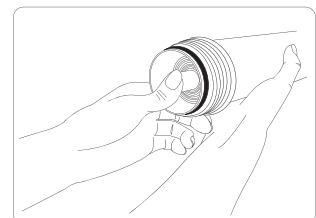
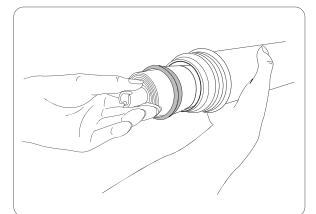
1. 本ケースは R0 メンブレン専用のケースです（50～125GPDが入ります）。
 - ・1年以上御使用後の、キャップは固く締まっています、廻し外しにくいので、2名必要な時があります。

2. 使用例



II. メンブレンとケースの使用法その他

1. 本体固定クリップは必要に応じて R0 ケースを固定して下さい。
2. 青色チューブは受水、白色チューブは純水、黒色チューブは濃縮排水と成ります。
3. ご利用の R0 メンブレンは R0 本体ケースにしっかり奥まで手で押し込んで下さい。
4. R0 ケースの O リングを確認し、手で R0 ケースキャップをしっかり閉めて下さい。
5. 濃縮排水比調節ニードル弁で純水と濃縮排水の流量を調節して下さい。
純水：濃縮排水 = 1：1～2 と成る様に！（濃縮排水が多いほど R0 が長持ちします。）
6. 受水加圧は 8 kg/cm² (0.7MPa) 以下でご使用下さい。(5～7 kg/cm² がベスト)



ご注意！

水道水でご使用の場合は Ro メンブレン保護の為、必ず活性炭フィルターを通してからご使用下さい。（詳細は、お尋ね下さい。）

品名	Ro ケース（家庭用型）
材質	本体：ポリプロピレン
	パッキン：ニトリルゴム
	チューブ：ポリエチレン（各 1m）
重量	約 0.4kg
寸法	W34・D8・H10（cm）
耐圧	8 kgf/cm ² 以下

（株）環境テクノス

〒640-8306
和歌山市出島 1 4 3 - 1
TEL: 073-473-6644
FAX: 073-473-6664

※この説明書は当社のメンテ員及び、友好社の経験者を対象に記述しております。