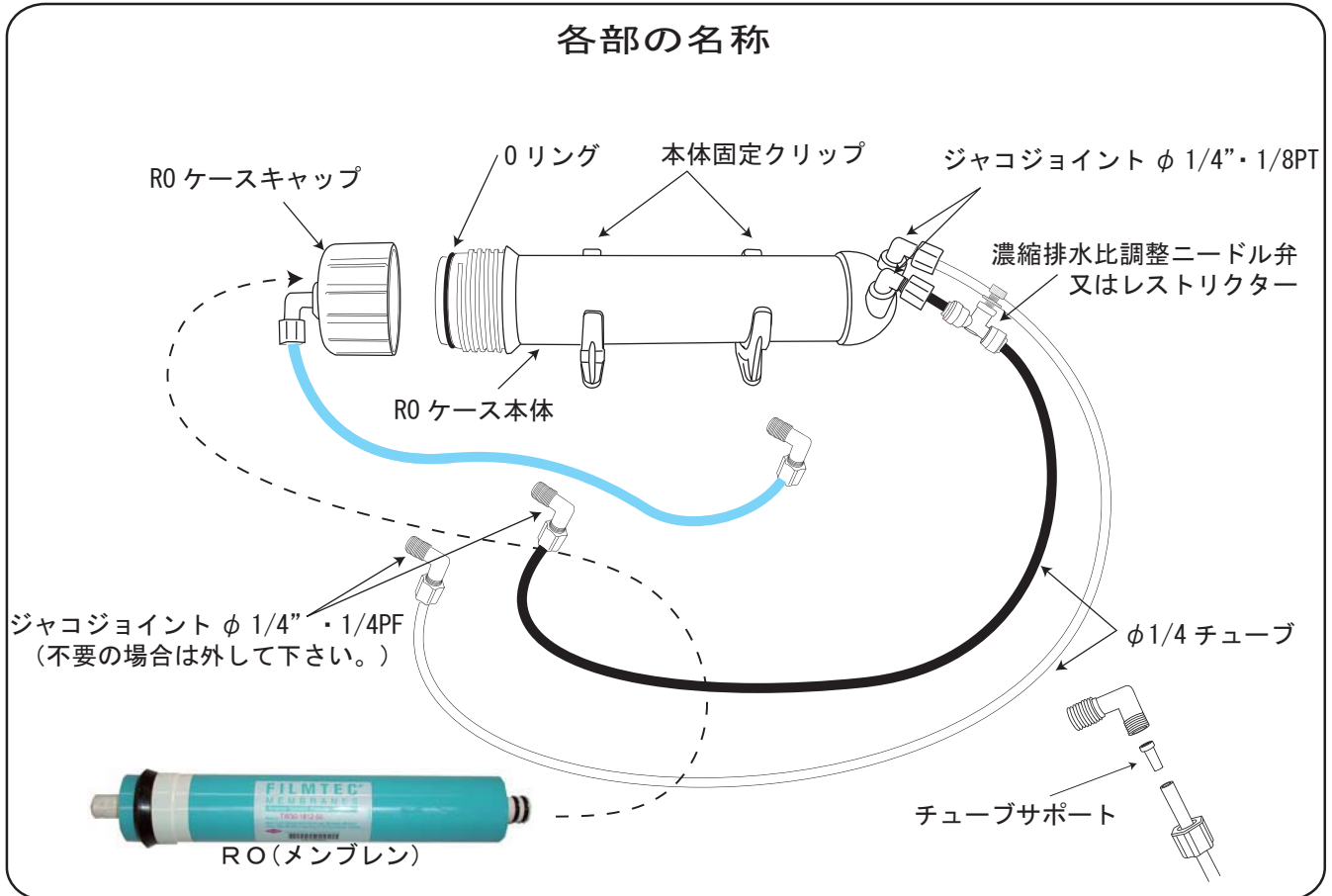


# R0 ケースと挿入するメンブレンの取扱い（交換）説明書

下記使用法をよくご理解の上安全にご使用下さい。

## I. ケースの説明から：

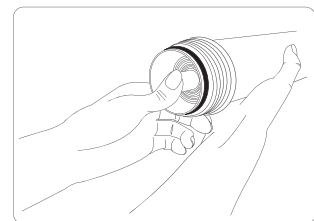
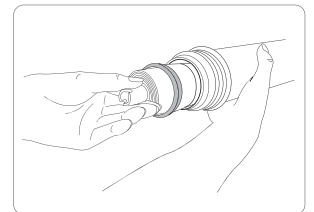
1. 本ケースは R0 メンブレン専用のケースです（50～125GPDが入ります）。
  - ・1年以上御使用後の、キャップは固く締まっています、廻し外しにくいので、2名必要な時があります。
2. 各部の名称 下図参照



## II. メンブレンとケースの使用法その他

1. 本体固定クリップは必要に応じて R0 ケースを固定して下さい。
2. 青色チューブは受水、白色チューブは純水、黒色チューブは濃縮排水と成ります。
3. ご利用の R0 メンブレンは R0 本体ケースにしっかり奥まで手で押し込んで下さい。
4. R0 ケースの O リングを確認し、手で R0 ケースキャップをしっかり閉めて下さい。
5. 濃縮排水比調節ニードル弁で純水と濃縮排水の流量を調節して下さい。
 

純水：濃縮排水 = 1：1～2 と成る様に！（濃縮排水が多いほど R0 が長持ちします。）
6. 受水加圧は 8 kg/cm<sup>2</sup> (0.7MPa) 以下でご使用下さい。(5～7 kg/cm<sup>2</sup> がベスト)  
(別売りの昇圧用ポンプがあります・・・お客様の水圧が低い場合にお使い下さい。



ご注意！

水道水でご使用の場合は Ro メンブレン保護の為、

必ず活性炭フィルターを通してからご使用下さい。(詳細は、お尋ね下さい。)

オプションです。)

品名	Ro ケース (家庭用型)
材質	本体：ポリプロピレン
	パッキン：ニトリルゴム
	チューブ：ポリエチレン (各 1m)
重量	約 0.4kg
寸法	W34・D8・H10 (cm)
耐圧	8 kgf/cm <sup>2</sup> 以下

(株) 環境テクノス

〒640-8306

和歌山市出島 1 4 3 - 1

TEL: 073-473-6644

FAX: 073-473-6664

※この説明書は当社のメンテ員及び、友好社の経験者を対象に記述しております。

・慣れない方は 質問や苦情が多い為、お渡ししておりません。なるべく専門員に作業してもらって下さい。